

ETAP I





INFORMACJE O LOKALU

nr lokalu	B4.01
ilość pokoi	3
klatka	B
kondygnacja / piętro	4/3
powierzchnia lokalu [m ²]	74,28

ZESTAWIENIE POWIERZCHNI

HOL	10,56
SYPIALNIA	10,42
SYPIALNIA	12,51
ŁAZIENKA	5,29
WC	1,96
POKÓJ DZIENNY	22,56
KUCHNIA	10,98
BALKON	9,62
TARAS	9,39
OGRÓD	10,03


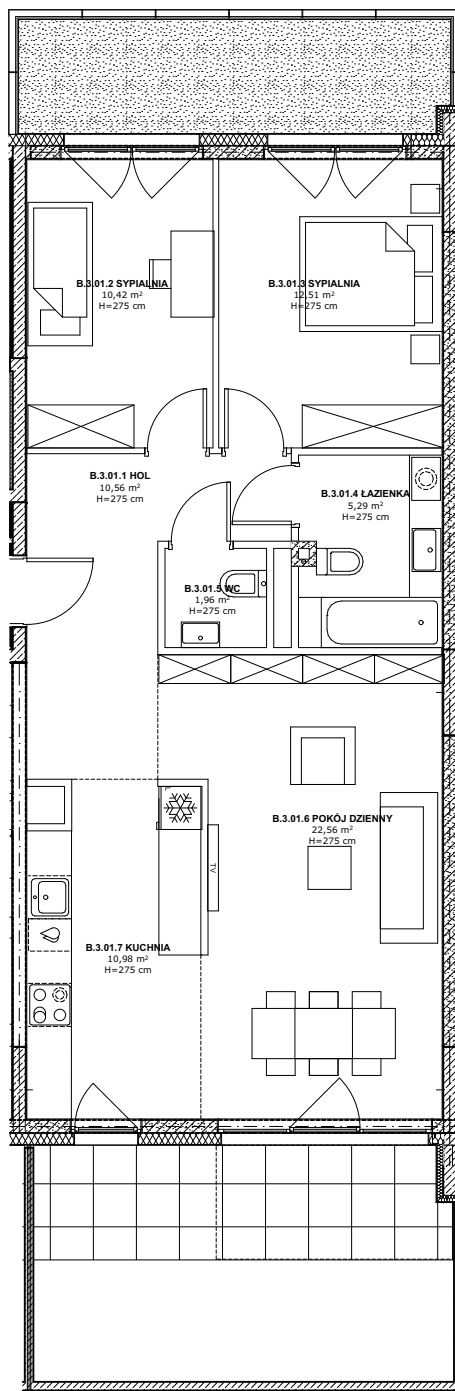
LEGENDA:

-  Ściany murowane konstrukcyjne
-  Ściany żelbetowe konstrukcyjne
-  Ściany działowe
-  Belka żelbetowa pod stropem

Brak możliwości wyburzenia, przesunięcia, bruzdowania itp. elementów konstrukcyjnych.

UWAGA:

- Pomiar powierzchni zgodny z normą PN - ISO 9836
- Powierzchnie balkonów i tarasów mogą ulec nieznacznym zmianom.
- Lokator zobowiązany jest do udostępniania tarasów służbom technicznym.



KARTA KATALOGOWA

Wydanie: 01 Data wydania: Wrzesień 2022r.

SCHEMAT OSIEDLA

