

KARTA KATALOGOWA

Wydanie: 01 Data wydania: Wrzesień 2022r.

## ETAP I





### INFORMACJE O LOKALU

nr lokalu	<b>B7.05</b>
ilość pokoi	<b>1</b>
klatka	<b>B</b>
kondygnacja / piętro	7/6
powierzchnia lokalu [m²]	<b>28,45</b>

### ZESTAWIENIE POWIERZCHNI

HOL	3,88
ŁAZIENKA	3,84
POKÓJ DZIENNY Z ANEKSEM KUCHENNYM	20,73
BALKON I	10,16

### LEGENDA:

-  Ściany murowane konstrukcyjne
-  Ściany żelbetowe konstrukcyjne
-  Ściany działowe
-  Belka żelbetowa pod stropem

Brak możliwości wyburzenia, przesunięcia, bruzdowania itp. elementów konstrukcyjnych.

### UWAGA:

1. Pomiar powierzchni zgodny z normą PN - ISO 9836
2. Powierzchnie balkonów i tarasów mogą ulec nieznaczным zmianom.
3. Lokator zobowiązany jest do udostępniania tarasów służbom technicznym.

### SCHEMAT OSIEDLA

