

ETAP I





INFORMACJE O LOKALU

nr lokalu	C5.06
ilość pokoi	3
klatka	C
kondygnacja / piętro	5/4
powierzchnia lokalu [m ²]	60,25

ZESTAWIENIE POWIERZCHNI

HOL	10,19
WC	1,70
SYPIALNIA	10,11
POKÓJ DZIENNY Z ANEKSEM KUCHENNYM	18,91
ŁAZIENKA	4,84
SYPIALNIA	14,50
BALKON	5,11


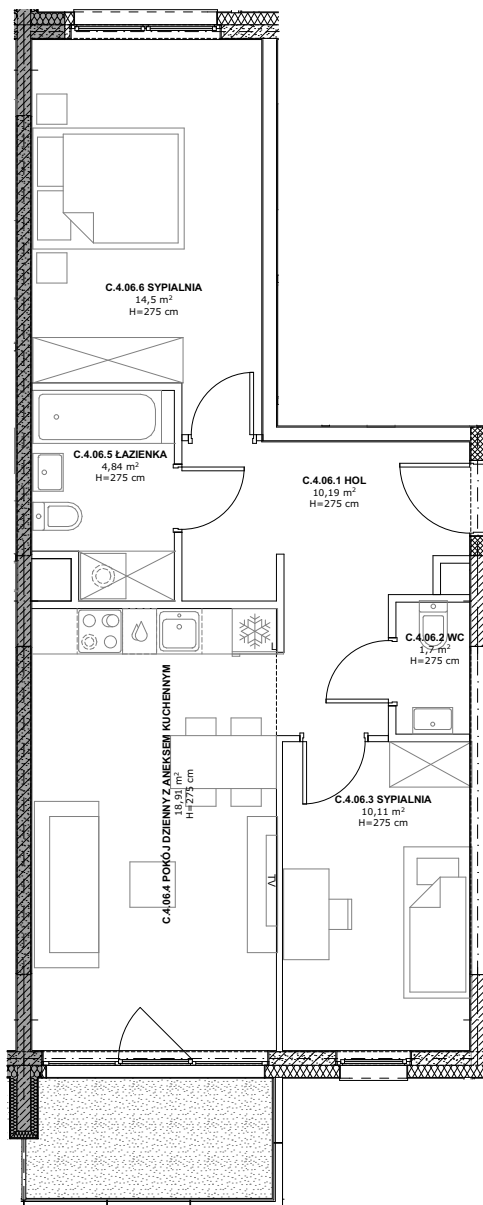
LEGENDA:

-  Ściany murowane konstrukcyjne
-  Ściany żelbetonowe konstrukcyjne
-  Ściany działowe
-  Belka żelbetonowa pod stropem

Brak możliwości wyburzenia, przesunięcia, bruzdowania itp. elementów konstrukcyjnych.

UWAGA:

1. Pomiar powierzchni zgodny z normą PN - ISO 9836
2. Powierzchnie balkonów i tarasów mogą ulec nieznaczным zmianom.
3. Lokator zobowiązany jest do udostępniania tarasów służbom technicznym.



KARTA KATALOGOWA

Wydanie: 01 Data wydania: Wrzesień 2022r.

SCHEMAT OSIEDLA

