

ETAP I





INFORMACJE O LOKALU

nr lokalu	C7.04
ilość pokoi	2
klatka	C
kondygnacja / piętro	7/6
powierzchnia lokalu [m ²]	35,1

ZESTAWIENIE POWIERZCHNI

HOL	3,83
ŁAZIENKA	3,83
SYPIALNIA	11,04
POKÓJ DZIENNY Z ANEKSEM KUCHENNYM	16,40
BALKON I	8,7

LEGENDA:

-  Ściany murowane konstrukcyjne
-  Ściany żelbetowe konstrukcyjne
-  Ściany działowe
-  Belka żelbetowa pod stropem

Brak możliwości wyburzenia, przesunięcia, bruzdowania itp. elementów konstrukcyjnych.

UWAGA:

1. Pomiar powierzchni zgodny z normą PN - ISO 9836
2. Powierzchnie balkonów i tarasów mogą ulec nieznacznym zmianom.
3. Lokator zobowiązany jest do udostępniania tarasów służbom technicznym.

0m 1m 2m 3m

KARTA KATALOGOWA

Wydanie: 01 Data wydania: Wrzesień 2022r.

SCHEMAT OSIEDLA

