

KARTA KATALOGOWA

Wydanie: 01 Data wydania: Wrzesień 2022r.

ETAP I





INFORMACJE O LOKALU

nr lokalu	D5.05
ilość pokoi	2
klatka	C
kondygnacja / piętro	5/4
powierzchnia lokalu [m ²]	35,32

ZESTAWIENIE POWIERZCHNI

HOL	4,04
ŁAZIENKA	3,83
SYPIALNIA	11,02
POKÓJ DZIENNY Z ANEKSEM KUCH.	16,43
BALKON	5,51

LEGENDA:

-  Ściany murowane konstrukcyjne
-  Ściany żelbetowe konstrukcyjne
-  Ściany działowe
-  Belka żelbetowa pod stropem

Brak możliwości wyburzenia, przesunięcia, bruzdowania itp. elementów konstrukcyjnych.

UWAGA:

1. Pomiar powierzchni zgodny z normą PN - ISO 9836
2. Powierzchnie balkonów i tarasów mogą ulec nieznacznym zmianom.
3. Lokator zobowiązany jest do udostępniania tarasów służbom technicznym.

SCHEMAT OSIEDLA

