

ETAP I





INFORMACJE O LOKALU

nr lokalu	F5.01
ilość pokoi	4
klatka	F
kondygnacja / piętro	5/4
powierzchnia lokalu [m ²]	97,68

ZESTAWIENIE POWIERZCHNI

HOL	16,60
SYPIALNIA	13,67
GARDEROBA	4,39
SYPIALNIA	10,47
SYPIALNIA	12,54
ŁAZIENKA	5,47
WC	1,95
POKÓJ DZIENNY	21,56
KUCHNIA	11,03
BALKON	7,15
BALKON	3,74

LEGENDA:

-  Ściany murowane konstrukcyjne
-  Ściany żelbetowe konstrukcyjne
-  Ściany działowe
-  Belka żelbetowa pod stropem

Brak możliwości wyburzenia, przesunięcia, bruzdowania itp. elementów konstrukcyjnych.

UWAGA:

1. Pomiar powierzchni zgodny z normą PN - ISO 9836
2. Powierzchnie balkonów i tarasów mogą ulec nieznacznym zmianom.
3. Lokator zobowiązany jest do udostępniania tarasów służbom technicznym.

KARTA KATALOGOWA

Wydanie: 01 Data wydania: Wrzesień 2022r.

SCHEMAT OSIEDLA

