

ETAP II

INFORMACJE O LOKALU





nr lokalu	B.3.07
ilość pokoi	1
klatka	B
kondygnacja / piętro	4/3
powierzchnia lokalu [m ²]	27,01

ZESTAWIENIE POWIERZCHNI

ŁAZIENKA	4,52
POKÓJ DZIENNY Z ANEKSEM	22,49

TARAS	7,89
-------	------

LEGENDA:

-  Ściany murowane konstrukcyjne
-  Ściany żelbetowe konstrukcyjne
-  Ściany działowe
-  Belka żelbetowa pod stropem

Brak możliwości wyburzenia, przesunięcia, bruzdowania itp. elementów konstrukcyjnych.

UWAGA:
1. Pomiar powierzchni zgodny z normą PN - ISO 9836

2. Powierzchnie balkonów i tarasów mogą ulec nieznacznym zmianom.

3. Lokator zobowiązany jest do udostępniania tarasów służbom technicznym.

KARTA KATALOGOWA

Wydanie: 01 Data wydania: Marzec 2022r.

SCHEMAT OSIEDLA

